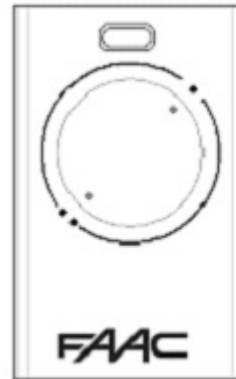
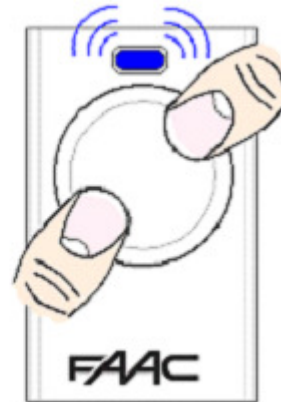


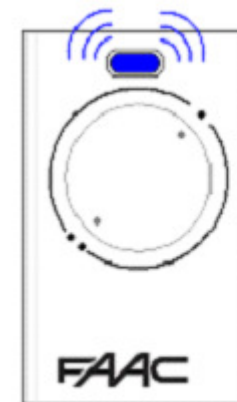
# Handsender FAAC SLH auf STS 868 SLH Funksteckdose einlernen



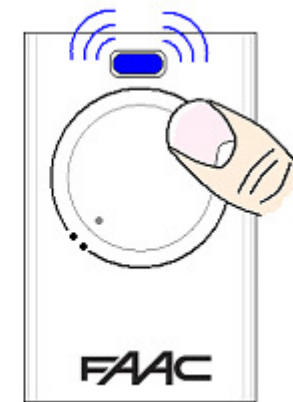
1. Einen beliebigen Handsender aus den vorhandenen als „Master“ auswählen.



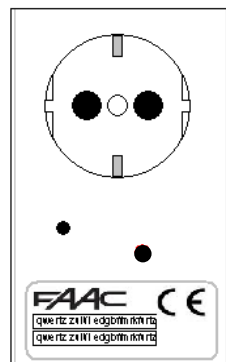
2. Die Tasten • und • gleichzeitig drücken. Die LED blinkt fortwährend.




3. Beide Tasten loslassen. Die LED blinkt immer noch fortwährend.



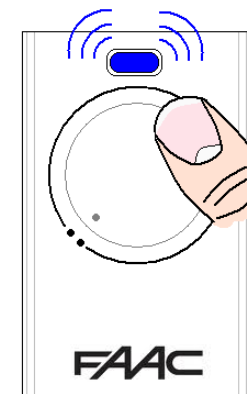
4. Die weiterzugebende Kanaltaste am „Master“ drücken und festhalten. Die LED leuchtet dauerhaft



5. den linken Knopf der eingesteckten Funksteckdose mit einem geeigneten, spitzen Gegenstand herunter drücken. Die rote LED leuchtet, geht aus und wieder an.



6. Zuerst die Funksteckdose, dann den Handsender loslassen.



7. Den Handsender am angelernten Kanal zwei mal (2 x) hintereinander für etwa je 1 Sekunde lang drücken.